

ФЕДЕРАЛЬНАЯ СЛУЖБА ПО ТАРИФАМ

ПРИКАЗ

от 27 февраля 2010 г. N 29-т/2

**ОБ УТВЕРЖДЕНИИ ТАРИФОВ
НА УСЛУГИ В МОРСКОМ ПОРТУ, ОКАЗЫВАЕМЫЕ ОАО
"НОВОРОССИЙСКИЙ
МОРСКОЙ ТОРГОВЫЙ ПОРТ"**

В соответствии с Федеральным законом от 17.08.1995 N 147-ФЗ "О естественных монополиях" (Собрание законодательства Российской Федерации, 1995, N 34, ст. 3426; 2001, N 33 (часть I), ст. 3429; 2002, N 1 (часть I), ст. 2; 2003, N 2, ст. 168; N 13, ст. 1181; 2004, N 27, ст. 2711; 2006, N 1, ст. 10; N 19, ст. 2063; 2007, N 1 (часть I), ст. 21; N 43, ст. 5084; N 46, ст. 5557; 2008, N 52 (часть I), ст. 6236), Постановлением Правительства Российской Федерации от 23.04.2008 N 293 "О государственном регулировании и контроле цен (тарифов, сборов) на услуги субъектов естественных монополий в транспортных терминалах, портах, аэропортах и услуги по использованию инфраструктуры внутренних водных путей" (Собрание законодательства Российской Федерации, 2008, N 17, ст. 1887; 2009, N 30, ст. 3836), на основании Положения о Федеральной службе по тарифам, утвержденного Постановлением Правительства Российской Федерации от 30.06.2004 N 332 (Собрание законодательства Российской Федерации, 2004, N 29, ст. 3049; 2006, N 3, ст. 301; N 23, ст. 2522; N 48, ст. 5032; N 50, ст. 5354; 2007, N 16, ст. 1912; N 25, ст. 3039; N 32, ст. 4145; 2008, N 7, ст. 597; N 17, ст. 1897; N 23, ст. 2719; N 38, ст. 4309; N 46, ст. 5337; 2009, N 1, ст. 142; N 3, ст. 378; N 6, ст. 738; N 9, ст. 1119; N 18 (часть II), ст. 2249; N 33, ст. 4086), обращения открытого акционерного общества "Новороссийский морской торговый порт" и протокола Правления ФСТ России от 27 февраля 2010 г. N 9-т приказываю:

1. Утвердить тарифы на погрузку и выгрузку грузов, осуществляемые ОАО "Новороссийский морской торговый порт", согласно приложению 1 к настоящему Приказу.

2. Утвердить тарифы на хранение грузов, осуществляемое ОАО "Новороссийский морской торговый порт", согласно приложению 2 к настоящему Приказу.

3. Утвердить Правила применения тарифов на погрузку и выгрузку, хранение грузов, осуществляемые ОАО "Новороссийский морской торговый порт", согласно приложению 3 к настоящему Приказу.

4. Признать утратившим силу Приказ ФСТ России от 15.04.2008 N 58-т/1 "Об утверждении тарифов на погрузочно-разгрузочные работы и связанные с

ними услуги, оказываемые ОАО "Новороссийский морской торговый порт"
(зарегистрировано Минюстом России 16.05.2008, регистрационный N 11696).

5. Настоящий Приказ вступает в силу в установленном порядке.

И.о. Руководителя
Федеральной службы по тарифам
Д.САЛЬКОВ

Приложение 1
к Приказу
Федеральной службы по тарифам
от 27 февраля 2010 г. N 29-т/2

**ТАРИФЫ
НА ПОГРУЗКУ И ВЫГРУЗКУ ГРУЗОВ, ОСУЩЕСТВЛЯЕМЫЕ ОАО
"НОВОРОССИЙСКИЙ МОРСКОЙ ТОРГОВЫЙ ПОРТ"**

Экспортно-импортные грузы

N п/п	Наименование груза	Ед. изм.	Тариф, долл. США	
			прямой вариант	внутрипортовое перемещение
	1	2	3	4
	Навалочные грузы			
1	Зерно и семена:			
1.1	погрузка через элеватор	т	3,2	
1.2	погрузка кранами, зерноплавперегрузателями (зерновые, жмыхи, шрот, комбикорм и др.)	т	9,46	
1.3	выгрузка - балкеры	т	4,7	
1.4	выгрузка - твиндечные	т	7,9	
2	Пищевые (соль, сахар-сырец, жмыхи, комбикорм, шрот и др.) (выгрузка):			
2.1	балкеры	т	7,9	
2.2	твиндечные	т	14,3	
3	Окатыши, руды, брикеты железной руды, концентраты черных и цветных металлов, шлак	т	4,5	5,1
4	Глинозем, бокситы, пирит, уголь, сланцы, шихта, кокс, торф, песок, щебень и др.	т	3,4	4,5
5	Цемент			
5.1	погрузка пневмоустановками	т	1,2	
5.2	выгрузка перегружателем	т	4,9	
6	Химические грузы неопасные:			
6.1	погрузка/выгрузка вагонов	т	7,7	

6.2	погрузка спец. контейнеров	т	3,7	4,9
6.3	погрузка с использованием комплекса	т	7,7	7,8
7	Химические грузы опасные:			
7.1	погрузка/выгрузка вагонов	т	9,13	
7.2	погрузка спец. контейнеров	т	4,8	6,4
7.3	погрузка с использованием комплекса	т	5,5	
8	Чугун в чушках	т	6,0	8,0
9	Лом цветных металлов	т	5,7	7,6
10	Лом черных металлов	т	7,13	9,5
11	Лес круглый	куб. м	10,1	13,5
	Наливные грузы			
12	Химические и продовольственные грузы:			
12.1	на причалах без ж/д путей	т	2,3	
12.2	на причалах с ж/д путями	т	5,6	
12.3	по варианту "борт судна - борт судна"	т	3,5	
13	Нефтепродукты			
13.1	на рейде	т	0,4	
13.2	на причалах	т	2,7	
14	Сырая нефть	т	2,6	
	Генеральные грузы			
15	Грузы в мешках весом до 50 кг	т	9,4	12,5
16	Грузы в мешках до 50 кг опасные	т	12,2	16,3
17	Бананы, цитрусовые, плодоовощи, легковесные, очень объемные и требующие осторожной погрузки:			
17.1	в ящиках, коробках	т	9,8	13,0
17.2	на паллетах	т	6,8	9,0
18	Мясо и рыбопродукция:			
18.1	в ящиках	т	9,8	13,0
18.2	на паллетах	т	6,8	9,0
19	Мясо в тушах и полутушах:			

19.1	до 50 кг	т	18,8	25,0
19.2	свыше 50 кг	т	22,5	30,0
20	Грузы в ящиках и без упаковки весом:			
20.1	до 3000 кг	т	15,0	20,0
20.2	до 3000 опасные	т	19,5	26,0
20.3	свыше 3000 кг	т	9,0	12,0
20.4	свыше 3000 кг опасные	т	11,7	15,6
21	Грузы в биг-бегах	т	6,8	9,34
22	Грузы в биг-бегах опасные	т	7,9	10,82
23	Грузы в биг-бегах цемент	т	7,65	10,10
24	Грузы в тюках и кипах	т	8,6	11,5
25	Грузы в тюках и кипах опасные	т	11,2	15,0
26	Бумага и картон в рулонах	т	9,0	12,0
27	Грузы катно-бочковые	т	8,5	11,3
28	Грузы катно-бочковые опасные	т	11,0	14,7
29	Тарно-штучные грузы в пакетах (мешковые, коробки, бочки и другие)	т	5,0	6,6
30	Тарно-штучные грузы в пакетах (мешковые, коробки, бочки и другие) опасные	т	6,5	8,6
31	Металлы цветные в болванках, слитках и пакетах - без учета сепарационных и крепежных материалов	т	7,2	9,5
32	Металлы цветные в болванках, слитках и пакетах - с учетом сепарационных и крепежных материалов	т	8,2	10,5
33	Металлы черные не в деле:			
33.1	прокат в рулонах холоднокатанный (сталь рулоны), прокат плоский непакетированный, уголки фасонные и специальные профили (неравнобокие угловые профили или тавровые балки, балки двутавровые, швеллер) - без учета сепарационных и крепежных материалов	т	7,13	9,5
33.2	прокат в рулонах холоднокатанный (сталь рулоны), прокат плоский непакетированный, уголки фасонные и специальные профили	т	8,13	10,5

	(неравнобокие угловые профили или тавровые балки, балки двутавровые, швеллер) - с учетом сепарационных и крепежных материалов			
33.3	прокат в рулонах горячекатанный (сталь рулоны), сталь в слитках, слябы, блюмы - без учета сепарационных и крепежных материалов	т	6,3	8,5
33.4	прокат в рулонах горячекатанный (сталь рулоны), сталь в слитках, слябы, блюмы - с учетом сепарационных и крепежных материалов	т	7,3	9,5
33.5	рельсы, прокат плоский в пачках (сталь листовая пакетированная), полуфабрикаты (заготовка, штамповка, поковка круглая, заготовка квадратная), прутки (арматура), уголки, проволока (катанка) и прочее - без учета сепарационных и крепежных материалов	т	6,6	9,0
33.6	рельсы, прокат плоский в пачках (сталь листовая пакетированная), полуфабрикаты (заготовка, штамповка, поковка круглая, заготовка квадратная), прутки (арматура), уголки, проволока (катанка) и прочее - с учетом сепарационных и крепежных материалов	т	7,6	10,0
33.7	трубы в связках - без учета сепарационных и крепежных материалов	т	7,80	9,7
33.8	трубы в связках - с учетом сепарационных и крепежных материалов	т	8,80	10,7
33.9	трубы россыпью - без учета сепарационных и крепежных материалов	т	10,50	12,60
33.10	трубы россыпью - с учетом сепарационных и крепежных материалов	т	11,50	13,60
33.11	трубы диаметром более 800 мм - без учета сепарационных и крепежных материалов	т	11,50	12,90
33.12	трубы диаметром более 800 мм - с учетом сепарационных и крепежных материалов	т	12,50	13,90
34	Пиломатериалы пакетированные	куб. м	6,8	9,0
35	Пиловочник окоренный	куб. м	6,2	8,2

36	Древесно-волоконная плита, древесно-стружчатая плита, фанера	куб. м	6,4	8,5
37	Живые животные (лошади, крупный и мелкий рогатый скот, свиньи)	голова	10,0	
38	Автомобили на своем ходу:			
38.1	- силами и средствами порта			
38.1.1	легковые	ед.	24,0	32,0
38.1.2	грузовые и специальные до 5 т	ед.	54,0	72,0
38.1.3	грузовые и специальные свыше 5 т	ед.	64,0	85,0
38.2	- силами и средствами клиента			
38.2.1	легковые	ед.	13,0	
38.2.2	грузовые и специальные до 5 т	ед.	20,0	
38.2.3	грузовые и специальные свыше 5 т	ед.	22,0	
39	Автотрейлеры			
39.1	- силами и средствами порта	ед.		
39.1.1	грузовые	ед.	30,0	40,0
39.1.2	порожние	ед.	24,8	33,0
39.2	- силами и средствами клиента	ед.		
39.2.1	грузовые	ед.	8,0	
39.2.2	порожние	ед.	6,6	
40	Контейнеры 20-футовые и 40-футовые:			
40.1	грузовые	ед.	160,0	210,0
40.2	грузовые опасными грузами	ед.	203,0	270,0
40.3	порожние	ед.	85,0	115,0
41	Контейнеры негабаритные (свыше 40 футов)	ед.	220,0	290,0
42	Контейнеры на ролл-трейлерах:			
42.1	20-футовые грузовые	ед.	63,8	85,0
42.2	20-футовые порожние	ед.	30,0	40,0
42.3	40-футовые грузовые	ед.	90,0	120,0
42.4	40-футовые порожние	ед.	45,0	60,0

**ТАРИФЫ
НА ХРАНЕНИЕ ГРУЗОВ, ОСУЩЕСТВЛЯЕМОЕ ОАО
"НОВОРОССИЙСКИЙ
МОРСКОЙ ТОРГОВЫЙ ПОРТ"**

Сроки хранения	Ед. изм.	Тариф, долл. США
1	2	3
1. Хранение импортных, транзитных грузов на открытых складах		
с 1 по 20 сутки	т/сутки	0,050
свыше 20 суток	т/сутки	0,100
2. Хранение импортных, транзитных грузов на крытых складах		
с 1 по 20 сутки	т/сутки	0,100
свыше 20 суток	т/сутки	1,000
3. Хранение экспортных, транзитных грузов (за исключением цветных металлов и металлов черных не в деле) на открытых складах		
с 1 по 45 сутки	т/сутки	0,004
с 46 по 60 сутки	т/сутки	0,220
свыше 60 суток	т/сутки	0,320
4. Хранение экспортных, транзитных грузов (за исключением цветных металлов и металлов черных не в деле) на крытых складах		
с 1 по 45 сутки	т/сутки	0,005
с 46 по 60 сутки	т/сутки	0,500
свыше 60 суток	т/сутки	0,900
5. Хранение экспортных, транзитных цветных металлов на открытых складах		
с 1 по 45 сутки	т/сутки	0,000
с 46 по 60 сутки	т/сутки	0,350
свыше 60 суток	т/сутки	0,500
6. Хранение экспортных, транзитных цветных металлов на крытых складах		
с 1 по 45 сутки	т/сутки	0,000
с 46 по 60 сутки	т/сутки	0,800
свыше 60 суток	т/сутки	1,400
7. Хранение экспортных, транзитных металлов черных не в деле на открытых складах		
с 1 по 60 сутки	т/сутки	0,000
свыше 60 суток	т/сутки	0,500
8. Хранение экспортных, транзитных металлов черных не в деле на крытых складах		
с 1 по 60 сутки	т/сутки	0,000

свыше 60 суток	т/сутки	1,400
9. Хранение 20-футовых контейнеров (груженых, порожних):		
с импортными, экспортными, транзитными грузами		
с 1 по 7 сутки	ед./сутки	0,000
с 8 по 12 сутки	ед./сутки	2,800
с 13 по 30 сутки	ед./сутки	18,000
свыше 30 суток	ед./сутки	36,000
10. Хранение 40-футовых, негабаритных (свыше 40 футов) контейнеров (груженых, порожних):		
с импортными, экспортными, транзитными грузами		
с 1 по 7 сутки	ед./сутки	0,000
с 8 по 12 сутки	ед./сутки	5,600
с 13 по 30 сутки	ед./сутки	36,000
свыше 30 суток	ед./сутки	72,000
11. Хранение импортных, экспортных, транзитных скоропортящихся продуктов в холодильном складе		
с 1 по 30 сутки	т/сутки	0,350
с 31 по 45 сутки	т/сутки	0,500
с 46 по 60 сутки	т/сутки	0,600
свыше 60 суток	т/сутки	1,000

**ПРАВИЛА
ПРИМЕНЕНИЯ ТАРИФОВ НА ПОГРУЗКУ И ВЫГРУЗКУ,
ХРАНЕНИЕ ГРУЗОВ,
ОСУЩЕСТВЛЯЕМЫЕ ОАО "НОВОРОССИЙСКИЙ МОРСКОЙ
ТОРГОВЫЙ ПОРТ"**

I. Общие положения

1.1. Тарифы применяются для расчетов за погрузку и выгрузку, хранение грузов, осуществляемые ОАО "Новороссийский морской торговый порт" (далее - Порт).

1.2. Применение тарифов осуществляется в соответствии с действующим законодательством Российской Федерации.

1.3. Тарифы являются предельно максимальными.

1.4. При заключении договоров с клиентами Порт вправе применять тарифы на уровне или ниже предельного максимального уровня.

1.5. Тарифы указаны без учета налога на добавленную стоимость.

1.6. Тарифы рассчитаны на нормальное состояние груза по физическим, химическим и другим признакам, а также нормальное состояние тары.

1.7. Классификация тарифов.

1.7.1. В зависимости от вида перевозок грузов тарифы классифицируются на:

тарифы по экспорту - для грузов, отправляемых из Порта за границу и прибывших сушей;

тарифы по импорту - для грузов, прибывших в Порт из-за границы;

тарифы по транзитным грузам - для грузов, следующих через территорию Российской Федерации транзитом.

1.7.2. В зависимости от схемы перегрузки грузов тарифы классифицируются на:

прямой вариант (транспортное средство - транспортное средство);

с внутрипортовым перемещением (транспортное средство - склад - транспортное средство).

II. Перечень

операций, стоимость которых включена в тарифы
за производство погрузки и выгрузки сухих грузов
и наливных грузов на сухогрузных причалах

2.1. Тарифы по импорту (транзиту) с моря по прямому варианту.

2.1.1. Согласование сводного месячного графика обработки флота.

2.1.2. Освобождение грузов от крепления в транспортных средствах (за исключением специальных креплений).

2.1.3. Перегрузка грузов из судов в транспортные средства, а также уборка сепарации, зачистка рабочего места в трюме (за исключением загрязняющих грузов).

2.1.4. Документальное оформление приема груза.

2.1.5. Прием распорядительных документов (с разрешительными отметками государственных контролирующих органов) на отгрузку груза.

2.1.6. Подача/уборка вагонов.

2.1.7. Расстановка вагонов по фронтам погрузки, включая стоимость маневровых работ на территории Порта.

2.1.8. Крепление и сепарирование грузов в транспортных средствах (в соответствии с общими и специальными правилами перевозки грузов или техническими условиями погрузки и крепления грузов), исключая стоимость крепежных и сепарационных материалов, специальные крепление и сепарирование.

2.1.9. Составление обязательного комплекта транспортных документов, включая стоимость бланков, и передача его грузовладельцу.

2.1.10. В случае отказа грузовладельца или его представителя от каких-либо операций, стоимость которых включена в тариф, величина тарифа не изменяется.

2.2. Тарифы по импорту (транзиту) с моря с внутрипортовым перемещением.

2.2.1. Согласование сводного месячного графика обработки флота.

2.2.2. Освобождение грузов от крепления в транспортных средствах (за исключением специальных креплений).

2.2.3. Выгрузка грузов из судов на причал с их укладкой, при необходимости, на площадках, а также уборка сепарации, зачистка рабочего места в трюме (за исключением загрязняющих грузов).

2.2.4. Документальное оформление приема груза.

2.2.5. Подвозка грузов из зоны выгрузки до склада.

2.2.6. Внутрискладское перемещение груза в складах, находящихся на территории Порта, вызванное оперативными надобностями Порта (исключая перемещения, связанные с выполнением поручений грузовладельцев и в складах, принадлежащим грузовладельцам или арендуемых ими).

2.2.7. Зачистка складских помещений и территории Порта (за исключением очистки от загрязняющих грузов).

2.2.8. Прием распорядительных документов (с разрешительными отметками государственных контролирующих органов) на отгрузку груза.

2.2.9. Подача/уборка вагонов.

2.2.10. Расстановка вагонов по фронтам погрузки-выгрузки, включая стоимость маневровых работ на территории Порта.

2.2.11. Подвозка грузов от складов к зоне погрузки в транспортные средства.

2.2.12. Погрузка грузов, находящихся в зоне погрузки, в транспортные средства.

2.2.13. Крепление и сепарирование грузов в транспортных средствах (в соответствии с общими и специальными правилами перевозки грузов или техническими условиями погрузки и крепления грузов), исключая стоимость крепежных и сепарационных материалов, специальные крепление и сепарирование.

2.2.14. Составление обязательного комплекта транспортных документов, включая стоимость бланков, и передача его грузовладельцу.

2.2.15. В случае отказа грузовладельца или его представителя от каких-либо операций, стоимость которых включена в тариф, величина тарифа не изменяется.

2.3. Тарифы по экспорту (транзиту) на море по прямому варианту.

2.3.1. Согласование плана завоза грузов и сводного месячного графика обработки флота.

2.3.2. Раскредитование железнодорожных накладных на поступившие вагоны.

2.3.3. Подача/уборка вагонов.

2.3.4. Расстановка вагонов по фронтам погрузки-выгрузки, включая стоимость маневровых работ на территории Порта.

2.3.5. Освобождение грузов от креплений (за исключением специальных креплений).

2.3.6. Документальное оформление приема груза.

2.3.7. Перегрузка грузов из транспортных средств в суда, уборка сепарации, сухая зачистка транспортных средств, в том числе вагонов (за исключением очистки от загрязняющих грузов).

2.3.8. Прием распорядительных документов (с разрешительными отметками государственных контролирующих органов) на отгрузку груза.

2.3.9. Крепление и сепарирование грузов в транспортных средствах (в соответствии с общими и специальными правилами перевозки грузов или техническими условиями погрузки и крепления грузов), исключая стоимость крепежных и сепарационных материалов, специальные крепление и сепарирование.

2.3.10. Составление обязательного комплекта транспортных документов, включая стоимость бланков, и передача его грузовладельцу.

2.3.11. В случае отказа грузовладельца или его представителя от каких-либо операций, стоимость которых включена в тариф, величина тарифа не изменяется.

2.4. Тарифы по экспорту (транзиту) на море с внутривпортовым перемещением.

2.4.1. Согласование плана завоза грузов и сводного месячного графика обработки флота.

2.4.2. Раскредитование железнодорожных накладных на поступившие вагоны.

2.4.3. Подача/уборка вагонов.

2.4.4. Расстановка вагонов по фронтам погрузки-выгрузки, включая стоимость маневровых работ на территории Порта.

2.4.5. Освобождение грузов от креплений (за исключением специальных креплений).

2.4.6. Документальное оформление приема груза.

2.4.7. Выгрузка грузов из транспортных средств в зону выгрузки, с их укладкой, при необходимости на площадках, уборка сепарации, сухая зачистка транспортных средств (за исключением очистки от загрязняющих грузов).

2.4.8. Подвозка грузов из зоны выгрузки до склада.

2.4.9. Внутрискладское перемещение грузов в складах, находящихся на территории Порта, вызванное оперативными надобностями Порта (исключая перемещения, связанные с выполнением поручений грузовладельцев и в складах, принадлежащих грузовладельцам или арендуемых ими).

2.4.10. Зачистка складских помещений и территории Порта (за исключением очистки от загрязняющих грузов).

2.4.11. Прием распорядительных документов (с разрешительными отметками государственных контролирующих органов) на отгрузку груза.

2.4.12. Подвозка грузов от складов до борта судна, загружаемого Портом у своих причалов.

2.4.13. Погрузка грузов, находящихся в зоне погрузки, на судно.

2.4.14. Крепление и сепарирование грузов в транспортных средствах (в соответствии с общими и специальными правилами перевозки грузов или техническими условиями погрузки и крепления грузов), исключая стоимость крепежных и сепарационных материалов, специальные крепление и сепарирование.

2.4.15. Составление обязательного комплекта транспортных документов, включая стоимость бланков, и передача его грузовладельцу.

2.4.16. В случае отказа грузовладельца или его представителя от каких-либо операций, стоимость которых включена в тариф, величина тарифа не изменяется.

III. Перечень

операций, стоимость которых включена в тарифы
за производство погрузки и выгрузки нефти, нефтепродуктов,
газового конденсата и других наливных грузов

3.1. Тарифы по грузам через Нефтерайон.

3.1.1. Согласование плана поступления груза и сводного месячного графика обработки флота.

3.1.2. Планирование очередности постановки судов к причалам.

3.1.3. Координация действий всех участников производственного процесса с момента прибытия судов в порт.

3.1.4. Диспетчеризация комплексного обслуживания судов при грузовых операциях:

подготовка, согласование и исполнение Плана погрузки судна;
контроль процесса погрузки судна;
осуществление учета грузовых и вспомогательных операций погрузки судна.

3.1.5. Перегрузка груза без хранения с использованием технологического оборудования Порта по территории Порта до судна и погрузка груза на судно.

3.1.6. Шланговка/отшланговка судна к/от грузовым и бункеровочным трубопроводам.

3.1.7. Обеспечение пожарно-технической и экологической безопасности во время грузовых операций.

3.1.8. Обеспечение в достаточном количестве квалифицированного персонала для локализации и ликвидации аварийных разливов нефти, нефтепродуктов и других загрязняющих наливных грузов.

3.1.9. Обеспечение в достаточном количестве и содержание в исправном состоянии современных технических средств для локализации и сбора с поверхности моря нефти, нефтепродуктов и других загрязняющих наливных грузов в случае их аварийного разлива при перегрузке.

3.1.10. Обеспечение круглосуточного дежурства двух буксиров мощностью не менее 2300 л.с. каждый для обеспечения безопасности грузовых операций.

3.1.11. Инфраструктурное обеспечение производства грузовых работ.

3.1.12. Обеспечение безопасной стоянки судна у причала.

3.1.13. В случае отказа грузовладельца или его представителя от каких-либо видов услуг, стоимость которых включена в тариф, величина тарифа не изменяется.

3.2. Тарифы по грузам через пристань N 5.

3.2.1. Согласование плана поступления груза и сводного месячного графика обработки флота.

3.2.2. Планирование очередности постановки судов к причалам.

3.2.3 Координация действий всех участников производственного процесса с момента прибытия судов в порт.

3.2.4. Диспетчеризация комплексного обслуживания судов при грузовых операциях:

подготовка, согласование и исполнение Плана погрузки судна;
контроль процесса погрузки судна;
осуществление учета грузовых и вспомогательных операций погрузки судна.

3.2.5. Перегрузка груза без хранения с использованием технологического оборудования Порта по территории Порта до судна и погрузка груза на судно.

3.2.6. Шланговка/отшланговка судна к/от грузовым и бункеровочным трубопроводам, а также присоединение зачистного шланга к технологическому трубопроводу для зачистки.

3.2.7. Обеспечение бонового ограждения.

3.2.8. Обеспечение пожарно-технической и экологической безопасности во время грузовых операций.

3.2.9. Обеспечение в достаточном количестве квалифицированного персонала для локализации и ликвидации аварийных разливов нефти, нефтепродуктов и других наливных грузов.

3.2.10. Обеспечение в достаточном количестве и содержание в исправном состоянии современных технических средств для локализации и сбора с поверхности моря нефти, нефтепродуктов и других загрязняющих наливных грузов в случае их аварийного разлива при перегрузке.

3.2.11. Инфраструктурное обеспечение производства грузовых работ.

3.2.12. Обеспечение безопасной стоянки судна у причала.

3.2.13. В случае отказа грузовладельца или его представителя от каких-либо видов услуг, стоимость которых включена в тариф, величина тарифа не изменяется.

3.3. Все работы и услуги, связанные с погрузкой и выгрузкой грузов и не перечисленные в главах II и III, оплачиваются по договорным тарифам.

IV. Применение тарифов

4.1. Определение тарифов за погрузку и выгрузку грузов.

4.1.1. Определение тарифов за погрузку и выгрузку грузов производится в соответствии с наименованием груза приложения 1 к Приказу Федеральной службы по тарифам.

4.1.2. По грузам, не подходящим под приведенную в приложении 1 к Приказу Федеральной службы по тарифам классификацию, применяются максимальные тарифы, предусмотренные для грузов с аналогичными транспортно-технологическими свойствами.

4.2. Количество грузов, принимаемое для расчетов, определяется на основании данных перевозочных документов и соответствующих актов, составляемых в процессе транспортировки и приема-передачи груза, а также по справкам грузовладельцев и их представителей.

4.2.1. При исчислении платы за погрузку и выгрузку грузов используется одна из следующих расчетных единиц количества груза:

метрическая тонна;

кубический метр (лесные грузы);

количество единиц (контейнеры, авто- и гусеничная техника);

голова (живые животные (лошади, крупный и мелкий рогатый скот, свиньи)).

4.2.2. В случае отсутствия в товаротранспортных документах объема лесных грузов вес груза переводится в кубические метры по коэффициентам:

для леса круглого - 1,136;

для пиломатериалов - 1,515.

4.3. По выбору грузовладельца за производство погрузки и выгрузки цветных металлов и металлов черных не в деле может применяться тариф с

учетом стоимости крепежных и сепарационных материалов в соответствии с приложением 1 к Приказу Федеральной службы по тарифам.

4.4. В тарифы на погрузку и выгрузку грузов не включена стоимость крепежных и сепарационных материалов для специальных крепления и сепарирования.

4.5. Стоимость погрузки и выгрузки грузов определяется путем умножения тарифа на количество груза.

4.6. Определение количества дней хранения грузов.

4.6.1. Первым днем хранения является дата приема груза на склад в соответствии с датой составления генерального акта (импорт) или с датой оформления Портом приемного акта (экспорт).

4.6.2. Последним днем хранения является дата выдачи груза из склада по расходному ордеру (импорт) или дата подписания коносамента (экспорт).

4.6.3. Неполные сутки хранения принимаются за полные.

4.7. В зависимости от объемов груза в каждом конкретном случае Порт вправе применять тарифы первого дня хранения в соответствии с приложением 2 к Приказу Федеральной службы по тарифам до 60 суток.

4.8. В случае возврата груза грузовладельцу при отказе его от дальнейшей перевозки время платного хранения определяется датами приема груза Портом и выдачи груза грузовладельцу.

4.9. Стоимость хранения грузов оплачивается по тарифам за хранение, указанным в приложении 2 к Приказу Федеральной службы по тарифам, путем умножения тарифа на количество дней хранения и на количество груза.

4.10. В случае оказания Портом услуг и выполнения работ, не предусмотренных настоящим Приказом, либо применения новых технологий перегрузки Порт в течение месяца с момента начала деятельности по оказанию указанных услуг (выполнению работ) представляет в ФСТ России материалы, необходимые для утверждения в установленном порядке тарифов на указанные работы (услуги). До утверждения ФСТ России тарифов расчеты за оказанные услуги (выполненные работы) производятся по соглашению сторон.

**Форма раскрытия информации
об основных показателях финансово-хозяйственной деятельности
субъектов естественных монополий в сфере выполнения (оказания)
регулируемых работ (услуг) в морских портах
за 2010 г.**

ОАО "Новороссийский морской торговый порт"

(наименование предприятия)

I. Производственные показатели

ПОКАЗАТЕЛИ	№ строки	По отчету
		1
Перегружено грузов (в тыс. физ-тонн)	010	73 976,6
<i>в т.ч. Основная погрузка и выгрузка</i>	011	73 976,6
<i>погрузка и выгрузка на паромной переправе</i>	012	
Валовая вместимость судов (тыс. GT)	013	
Количество судозаходов (ед.)	014	

II. Доходы и расходы по отчету

(в тыс. руб.)

Наименование хозяйства, работ и операций	№ строки	Доходы	Расходы
		1	2
1. Регулируемые виды деятельности	020	8 533 273	2 906 559
1.1. Погрузка и выгрузка грузов (основная)	021	8 180 027	2 807 617
1.2. Хранение грузов	022	353 246	98 942
Всего по портовому хозяйству	030	9 927 256	3 298 073
Непланируемые доходы и расходы (операционные и внереализационные)	040	6 637 184	4 175 906
ВСЕГО	050	16 564 440	7 473 979
Финансовый результат (прибыль +, убыток -)	060	9 090 461	

Примечание:

Строка 030 (доходы) равна строке "Выручка" Отчета о прибылях и убытках бухгалтерской отчетности предприятия.

Строка 030 (расходы) равна сумме строк "Себестоимость продаж", "Коммерческие расходы", "Управленческие расходы".

По строке 040 (доходы) отражается сумма строк "Доходы от участия в других организациях", "Проценты к получению", "Прочие доходы" Отчета о прибылях и убытках бухгалтерской отчетности предприятия.

По строке 040 (расходы) отражается сумма строк "Проценты к уплате", "Прочие расходы" Отчета о прибылях и убытках бухгалтерской отчетности предприятия.

Финансовый результат по строке 060 равен строке "Прибыль (убыток) до налогообложения" Отчета о прибылях и убытках бухгалтерской отчетности предприятия.

III. Расшифровка расходов

Наименование хозяйства, работ и операций	№ строки	Расходы всего	в том числе по статьям затрат										
			расходы, связанные с участием в совместной деятельности	материальные затраты	затраты на оплату труда	отчисления на соц. нужды	амортизация	прочие расходы по обычным видам деятельности	операционные расходы, связанные с оплатой услуг, оказываемых кредитными организациями	проценты к уплате по кредитам и займам	налоги и иные обязательные платежи и сборы	прочие расходы	
	1	2	3	4	5	6	7	8	9	10	11		
I. Регулируемые виды деятельности	020	2 906 559	239 273	650 786	166 631	565 916	1 283 953						
1.1. Погрузка и выгрузка грузов (основная)	021	2 807 617	235 322	585 084	149 346	557 033	1 280 832						
1.2. Хранение грузов	022	98 942	3 951	65 702	17 285	8 883	3 121						
Всего по портовому хозяйству	030	3 298 073	291 471	696 128	180 010	685 767	1 444 697						
Прочие расходы (операционные и внеоперационные)	040	4 175 906						11 650	677 719	110 897	3 375 640		
ВСЕГО	050	7 473 979	291 471	696 128	180 010	685 767	1 444 697	11 650	677 719	110 897	3 375 640		

**Форма раскрытия информации
об основных показателях финансово-хозяйственной деятельности
субъектов естественных монополий в сфере выполнения (оказания)
регулируемых работ (услуг) в морских портах
за 2011 прогноз г. ***

ОАО "Новороссийский морской торговый порт"

(наименование предприятия)

I. Производственные показатели

ПОКАЗАТЕЛИ	№ строки	По отчету
		1
Перегружено грузов (в тыс. физ-тонн)	010	74 930
<i>в т.ч. Основная погрузка и выгрузка</i>	011	74 930
<i>погрузка и выгрузка на паромной переправе</i>	012	
Валовая вместимость судов (тыс. GT)	013	
Количество судозаходов (ед.)	014	

II. Доходы и расходы по отчету

(в тыс. руб.)

Наименование хозяйства, работ и операций	№ строки	Доходы	Расходы
		1	2
1. Регулируемые виды деятельности	020	9 300 175	3 147 923
1.1. Погрузка и выгрузка грузов (основная)	021	8 843 440	3 039 912
1.2. Хранение грузов	022	456 735	108 011
Всего по портовому хозяйству	030	10 584 211	3 503 955
Непланируемые доходы и расходы (операционные и внереализационные)	040	924 158	4 797 331
ВСЕГО	050	11 508 369	8 301 286
Финансовый результат (прибыль +, убыток -)	060	3 207 083	

Примечание:

Строка 030 (доходы) равна строке "Выручка" Отчета о прибылях и убытках бухгалтерской отчетности предприятия.

Строка 030 (расходы) равна сумме строк "Себестоимость продаж", "Коммерческие расходы", "Управленческие расходы".

По строке 040 (доходы) отражается сумма строк "Доходы от участия в других организациях", "Проценты к получению", "Прочие доходы" Отчета о прибылях и убытках бухгалтерской отчетности предприятия.

По строке 040 (расходы) отражается сумма строк "Проценты к уплате", "Прочие расходы" Отчета о прибылях и убытках бухгалтерской отчетности предприятия.

Финансовый результат по строке 060 равен строке "Прибыль (убыток) до налогообложения" Отчета о прибылях и убытках бухгалтерской отчетности предприятия.

* По мере утверждения в установленном порядке изменений, данные будут корректироваться.

III. Расшифровка расходов

Наименование хозяйств, работ и операций	№ строки	Расходы всего	в том числе по статьям затрат									
			расходы, связанные с участием в совместной деятельности	материальные затраты	затраты на оплату труда	отчисления на соц. нужды	амортизация	прочие расходы по обычным видам деятельности	операционные расходы, связанные с оплатой услуг, оказываемых кредитными организациями	проценты к уплате по кредитам и займам	налоги и иные обязательные платежи и сборы	прочие расходы
		1	2	3	4	5	6	7	8	9	10	11
1. Регулируемые виды деятельности	020	3 147 923		323 501	682 423	232 024	517 534	1 392 441				
1.1. Погрузка и выгрузка грузов (основная)	021	3 039 912		319 383	613 781	208 686	508 834	1 389 228				
1.2. Хранение грузов	022	108 011		4 118	68 642	23 338	8 700	3 213				
2. Нерегулируемые виды деятельности		356 032		15 808	45 128	15 343	118 252	161 501				
Всего по портовому хозяйству	030	3 503 955		339 309	727 551	247 367	635 786	1 553 942				
Прочие расходы (операционные и внеоперационные)	040	4 797 331							362 000	3 592 505	131 105	711 721
ВСЕГО	050	8 301 286		339 309	727 551	247 367	635 786	1 553 942	362 000	3 592 505	131 105	711 721

**Форма раскрытия информации
об основных показателях финансово-хозяйственной деятельности
субъектов естественных монополий в сфере выполнения (оказания)
регулируемых работ (услуг) в морских портах
за 2012 прогноз г. ***

ОАО "Новороссийский морской торговый порт"

(наименование предприятия)

I. Производственные показатели

ПОКАЗАТЕЛИ	№ строки	По отчету
		1
Перегружено грузов (в тыс. физ-тонн)	010	79 000
<i>в т.ч. Основная погрузка и выгрузка</i>	011	79 000
<i>погрузка и выгрузка на паромной переправе</i>	012	
Валовая вместимость судов (тыс. GT)	013	
Количество судозаходов (ед.)	014	

II. Доходы и расходы по отчету

(в тыс. руб.)

Наименование хозяйства, работ и операций	№ строки	Доходы	Расходы
		1	2
1. Регулируемые виды деятельности	020	9 920 600	3 370 000
1.1. Погрузка и выгрузка грузов (основная)	021	9 440 600	3 260 000
1.2. Хранение грузов	022	480 000	110 000
Всего по портовому хозяйству	030	11 280 600	3 740 000
Непланируемые доходы и расходы (операционные и внереализационные)	040	930 000	4 800 000
ВСЕГО	050	12 210 600	8 540 000
Финансовый результат (прибыль +, убыток -)	060	3 670 600	

Примечание:

Строка 030 (доходы) равна строке "Выручка" Отчета о прибылях и убытках бухгалтерской отчетности предприятия.

Строка 030 (расходы) равна сумме строк "Себестоимость продаж", "Коммерческие расходы", "Управленческие расходы".

По строке 040 (доходы) отражается сумма строк "Доходы от участия в других организациях", "Проценты к получению", "Прочие доходы" Отчета о прибылях и убытках бухгалтерской отчетности предприятия.

По строке 040 (расходы) отражается сумма строк "Проценты к уплате", "Прочие расходы" Отчета о прибылях и убытках бухгалтерской отчетности предприятия.

Финансовый результат по строке 060 равен строке "Прибыль (убыток) до налогообложения" Отчета о прибылях и убытках бухгалтерской отчетности предприятия.

* По мере утверждения в установленном порядке изменений, данные будут корректироваться.

III. Расшифровка расходов

Наименование хозяйств, работ и операций	№ строки	Расходы всего	в том числе по статьям затрат										
			расходы, связанные с участием в совместной деятель- ности	материаль- ные затраты	затраты на оплату труда	отчис- ления на соц. нужды	аморти- зация	прочие расходы по обычным видам деятель- ности	опера- ционные расходы, связанные с оплатой услуг, оказываемых кредитными организаци- ями	проценты к уплате по кредитам и займам	налоги и иные обязатель- ные платежи и сборы	прочие расходы	
		1	2	3	4	5	6	7	8	9	10	11	
1. Регулируемые виды деятельности	020	3 370 000	0	352 200	717 500	248 000	548 800	1 503 500					
1.1. Погрузка и выгрузка грузов (основная)	021	3 260 000		348 000	648 000	224 000	540 000	1 500 000					
1.2. Хранение грузов	022	110 000		4 200	69 500	24 000	8 800	3 500					
2. Нерегулируемые виды деятельности		370 000		16 500	46 000	15 900	120 000	171 600					
Всего по торговому хозяйству	030	3 740 000	0	368 700	763 500	263 900	668 800	1 675 100					
Прочие расходы (операционные и внеоперационные)	040	4 800 000							150 000	3 500 000	137 000	1 013 000	
ВСЕГО	050	8 540 000	0	368 700	763 500	263 900	668 800	1 675 100	150 000	3 500 000	137 000	1 013 000	

Инвестиционная программа ОАО "Новороссийский морской торговый порт" на период 2010 - 2014 гг.

Наименование программы	Инвестиционная программа ОАО «Новороссийский морской торговый порт» на 2010 – 2014 гг.
Цели и задачи реализации программы	<p>Стратегической задачей Инвестиционной программы ОАО «НМТП» является обеспечение долгосрочного лидерства ОАО «НМТП» на рынке портовых услуг, повышение капитализации и конкурентоспособности компании.</p> <p>Целями Инвестиционной программы являются:</p> <ul style="list-style-type: none"> <input type="checkbox"/> усиление конкурентных позиций компании на рынке по наиболее перспективным видам услуг; <input type="checkbox"/> увеличение грузооборота компании; <input type="checkbox"/> обеспечение надежного функционирования производственной инфраструктуры компании; <input type="checkbox"/> увеличения чистой прибыли компании; <input type="checkbox"/> снижение удельных издержек; <input type="checkbox"/> увеличение капитализации компании.
Сроки реализации программы	2010-2014 гг.
Общий объем финансирования, тыс. руб.,* в том числе по основным направлениям расходования инвестиционных средств:	78 142 586
- научно-исследовательские и опытно- конструкторские работы, тыс. руб.;	300 887
- капитальные вложения, тыс. руб.;	12 854 497
- долгосрочные финансовые вложения, тыс. руб.;	64 863 726
- прочее (например, маркетинг, консалтинг, технические экспертизы и т.п.), тыс. руб.	123 476
Ожидаемые конечные результаты реализации инвестиционной программы, в том числе:	
финансово-экономический эффект	Ввод дополнительных мощностей для перегрузки мазута в объеме 4 млн. тонн в год. Чистая приведенная стоимость проекта 74 500 тыс. руб. Остальные проекты позволяют обеспечить гарантируемую пропускную способность.
бюджетный эффект, тыс. руб. в год	91 000
федеральный бюджет	7 200
краевой бюджет	83 800
социальный эффект	Создание дополнительных рабочих мест в количестве 34 ед.

* С учетом НДС

Содержание инвестиционной программы ОАО "Новороссийский морской торговый порт" на 2011 г.

№ п/п	Наименование проекта в рамках инвестиционной программы СЕМ	Срок реализации		Расходы на реализацию инвестиционной программы, всего * (тыс. руб.)	Расходы на реализацию инвестиционной программы в 2011 году		
		начало (мес./год)	окончание (мес./год)		всего (тыс. руб.)	в том числе	
						за счет собственных средств организации (тыс. руб.)	за счет средств бюджетов всех уровней бюджетной системы Российской Федерации (тыс. руб.)
1	2	3	4	5	6	7	8
1	Реконструкция нефтерайона "Шесхарис", в том числе : 1) Капитальное строительство, - реконструкция (модернизация); - новое строительство. 2) Приобретение внеоборотных активов. 3) Долгосрочные финансовые вложения.	08/2006	12/2014	9 554 355	1 043 813	1 043 813	
				7 454 163	981 727	981 727	
				7 454 163	981 727	981 727	
				2 100 192	62 086	62 086	
1.1	Реконструкция Нефтерайона "Шесхарис" (1-я очередь), в том числе : 1) Капитальное строительство, - реконструкция (модернизация); - новое строительство. 2) Приобретение внеоборотных активов. 3) Долгосрочные финансовые вложения.	08/2006	06/2013	3 404 013	365 803	365 803	
				2 127 310	341 073	341 073	
				2 127 310	341 073	341 073	
				1 276 703	24 730	24 730	
1.2	Реконструкция Нефтерайона Шесхарис (Действующее производство) работы 2009-2012 г.г., в том числе : 1) Капитальное строительство, - реконструкция (модернизация); - новое строительство. 2) Приобретение внеоборотных активов. 3) Долгосрочные финансовые вложения.	04/2009	12/2012	400 878	231 084	231 084	
				326 689	223 228	223 228	
				326 689	223 228	223 228	
				74 189	7 856	7 856	
1.3	Реконструкция Нефтерайона "Шесхарис" (2-я очередь), в том числе : 1) Капитальное строительство, - реконструкция (модернизация); - новое строительство. 2) Приобретение внеоборотных активов. 3) Долгосрочные финансовые вложения.	06/2010	12/2014	5 749 464	446 926	446 926	
				5 000 164	417 426	417 426	
				5 000 164	417 426	417 426	
				749 300	29 500	29 500	
2	Реконструкция и модернизация пристани № 4 для перевалки наливных грузов. Реконструкция причалов 25 и 25А, в том числе : 1) Капитальное строительство, - реконструкция (модернизация); - новое строительство. 2) Приобретение внеоборотных активов. 3) Долгосрочные финансовые вложения.	07/2009	09/2012	2 008 273	951 779	951 779	
				1 089 647	729 663	729 663	
				1 089 647	729 663	729 663	
				418 626	222 116	222 116	
3	Реконструкция пристани № 5 (Развитие ОАО "ИПП" Существующая территория), в том числе : 1) Капитальное строительство, - реконструкция (модернизация); - новое строительство. 2) Приобретение внеоборотных активов. 3) Долгосрочные финансовые вложения.	07/2007	05/2012	168 745	5 455	5 455	
				64 653	1 754	1 754	
				64 653	1 754	1 754	
				104 092	3 701	3 701	

№ п/п	Наименование проекта в рамках инвестиционной программы СЕМ	Срок реализации		Расходы на реализацию инвестиционной программы, всего * (тыс. руб.)	Расходы на реализацию инвестиционной программы в 2011 году				
		начало (мес./год)	окончание (мес./год)		всего (тыс. руб.)	в том числе			
						за счет собственных средств организации (тыс. руб.)	за счет средств бюджетов всех уровней бюджетной системы Российской Федерации (тыс. руб.)		
1	2	3	4	5	6	7	8		
4	Строительство терминала по перевалке зерновых и масличных культур (предпроектные разработки), в том числе :	04/2010	12/2010	42 500					
	1) Капитальное строительство, - реконструкция (модернизация); - новое строительство.			42 500					
	2) Приобретение внеоборотных активов.								
	3) Долгосрочные финансовые вложения.								
5	Реконструкция Широкого пирса №1 ОАО "НМТП" с целью увеличения объемов перевалки крупнотоннажных контейнеров до 150 тыс. TEU в год, в том числе :	07/2007	04/2010	210 845					
	1) Капитальное строительство, - реконструкция (модернизация); - новое строительство.			122 665					
	2) Приобретение внеоборотных активов.			122 665					
	3) Долгосрочные финансовые вложения.			88 180					
6	Строительство нового контейнерного терминала мощностью 1,2 млн. TEU в год, в том числе :	07/2008	2015 г.	11 159 260	50 353	50 353			
	1) Капитальное строительство, - реконструкция (модернизация); - новое строительство.			11 159 260	50 353	50 353			
	2) Приобретение внеоборотных активов.								
	3) Долгосрочные финансовые вложения.								
7	Реконструкция и модернизация по действующему производству, в том числе :	09/2007	12/2014	3 684 302	838 904	838 904			
	1) Капитальное строительство, - реконструкция (модернизация); - новое строительство.			1 386 155	444 243	444 243			
	2) Приобретение внеоборотных активов.			09/2007	12/2014	1 386 155	444 243	444 243	
	3) Долгосрочные финансовые вложения.			01/2010	12/2014	2 298 147	394 661	394 661	
7.1	Строительство, реконструкция ГТС, систем жизнеобеспечения порта и природоохранных объектов, в том числе :	09/2007	12/2014	1 475 189	452 126	452 126			
	1) Капитальное строительство, - реконструкция (модернизация); - новое строительство.			1 067 781	329 403	329 403			
	2) Приобретение внеоборотных активов.			1 067 781	329 403	329 403			
	3) Долгосрочные финансовые вложения.			407 408	122 723	122 723			
7.1.1	Гидротехнические сооружения, в том числе :	01/2010	12/2014	374 582	61 050	61 050			
	1) Капитальное строительство, - реконструкция (модернизация); - новое строительство.			374 582	61 050	61 050			
	2) Приобретение внеоборотных активов.								
	3) Долгосрочные финансовые вложения.								
7.1.2	Инженерные сети и сооружения, в том числе :	09/2007	12/2014	416 126	140 853	140 853			
	1) Капитальное строительство,			416 126	140 853	140 853			

№ п/п	Наименование проекта в рамках инвестиционной программы СЕМ	Срок реализации		Расходы на реализацию инвестиционной программы, всего * (тыс. руб.)	Расходы на реализацию инвестиционной программы в 2011 году		
		начало (мес./год)	окончание (мес./год)		всего (тыс. руб.)	в том числе	
						за счет собственных средств организации (тыс. руб.)	за счет средств бюджетов всех уровней бюджетной системы Российской Федерации (тыс. руб.)
1	2	3	4	5	6	7	8
	- реконструкция (модернизация); - новое строительство. 2) Приобретение внеоборотных активов. 3) Долгосрочные финансовые вложения.			416 126	140 853	140 853	
7.1.3	Объекты природоохраны, в том числе : 1) Капитальное строительство, - реконструкция (модернизация); - новое строительство. 2) Приобретение внеоборотных активов. 3) Долгосрочные финансовые вложения.	09/2007	12/2012	95 678	69 334	69 334	
				95 678	69 334	69 334	
				95 678	69 334	69 334	
7.1.4	Вспомогательные здания и сооружения, в том числе : 1) Капитальное строительство, - реконструкция (модернизация); - новое строительство. 2) Приобретение внеоборотных активов. 3) Долгосрочные финансовые вложения.	01/2010	12/2014	156 459	46 281	46 281	
				156 459	46 281	46 281	
				156 459	46 281	46 281	
7.1.5	Капитальные вложения на поддержание действующего производства, в том числе : 1) Капитальное строительство, - реконструкция (модернизация); - новое строительство. 2) Приобретение внеоборотных активов. 3) Долгосрочные финансовые вложения.	01/2010	12/2014	432 344	134 608	134 608	
				24 936	11 885	11 885	
				24 936	11 885	11 885	
				407 408	122 723	122 723	
7.2	Программа обновления перегрузочной техники и оборудования, в том числе : 1) Капитальное строительство, - реконструкция (модернизация); - новое строительство. 2) Приобретение внеоборотных активов. 3) Долгосрочные финансовые вложения.	01/2010	12/2014	2 209 113	386 778	386 778	
				318 374	114 840	114 840	
				318 374	114 840	114 840	
				1 890 739	271 938	271 938	
7.2.1	Портальные краны, в том числе : 1) Капитальное строительство, - реконструкция (модернизация); - новое строительство. 2) Приобретение внеоборотных активов. 3) Долгосрочные финансовые вложения.	01/2010	12/2014	981 194	38 970	38 970	
				981 194	38 970	38 970	
7.2.2	Машины внутрипортовой механизации, в том числе : 1) Капитальное строительство, - реконструкция (модернизация); - новое строительство. 2) Приобретение внеоборотных активов. 3) Долгосрочные финансовые вложения.	01/2010	12/2014	909 545	232 968	232 968	
				909 545	232 968	232 968	
7.2.3	Модернизация перегрузочного оборудования, в том числе : 1) Капитальное строительство, - реконструкция (модернизация); - новое строительство. 2) Приобретение внеоборотных активов.	01/2010	12/2014	318 374	114 840	114 840	
				318 374	114 840	114 840	
				318 374	114 840	114 840	

№ п/п	Наименование проекта в рамках инвестиционной программы СЕМ	Срок реализации		Расходы на реализацию инвестици- онной программы, всего * (тыс. руб.)	Расходы на реализацию инвестиционной программы в 2011 году		
		начало (мес./год)	окончание (мес./год)		всего (тыс. руб.)	в том числе	
						за счет собственных средств организации (тыс. руб.)	за счет средств бюджетов всех уровней бюджетной системы Российской Федерации (тыс. руб.)
1	2	3	4	5	6	7	8
	3) Долгосрочные финансовые вложения.						
8	Приобретение ООО "Приморский торговый порт" (100% вклад в уставн капитал), в том числе : 1) Капитальное строительство, - реконструкция (модернизация); - новое строительство. 2) Приобретение внеоборотных активов. 3) Долгосрочные финансовые вложения.	10/2010	01/2011	64 529 825	64 508 325	6 174 660	
				64 529 825	64 508 325	6 174 660	

* С учетом НДС

Сумма запланированных инвестиций в рамках реализации инвестиционной программы ОАО "Новороссийский морской торговый порт" на 2011 - 2013 гг.

№ п/п	Наименование проекта в рамках инвестиционной программы СЕМ	Срок реализации		Срок окупаемости, лет	Ожидаемый экономический эффект (тыс. руб./год)	Расходы на реализацию инвестиционной программы, всего* (тыс. руб.)	В том числе по периодам			
		начало (мес./год)	окончание (мес./год)				2011 г.	2012 г.	2013 г.	после 2013 г.
1	2	3	4	5	6	7	8	9	10	11
1	Реконструкция нефтерайона "Шесхарис", в том числе:	08/2006	12/2014			9 554 355	1 043 813	2 871 054	1 958 040	495 600
	- за счет собственных средств организации;					9 554 355	1 043 813	2 871 054	1 958 040	495 600
	- за счет заемных средств;									
	- за счет средств бюджетов всех уровней бюджетной системы РФ.									
1.1	Реконструкция Нефтерайона "Шесхарис" (1-я очередь), в том числе:	08/2006	06/2013	-	-	3 404 013	365 803	57 648	1 988	
	- за счет собственных средств организации;					3 404 013	365 803	57 648	1 988	
	- за счет заемных средств;									
	- за счет средств бюджетов всех уровней бюджетной системы РФ.									
1.2	Реконструкция Нефтерайона Шесхарис (Действующее производство) работы 2009-2012 г.г., в том числе:	04/2009	12/2012	-	-	400 878	231 084	45 606		
	- за счет собственных средств организации;					400 878	231 084	45 606		
	- за счет заемных средств;									
	- за счет средств бюджетов всех уровней бюджетной системы РФ.									
1.3	Реконструкция Нефтерайона "Шесхарис" (2-я очередь), в том числе:	06/2010	12/2014	-	-	5 749 464	446 926	2 767 800	1 956 052	495 600
	- за счет собственных средств организации;					5 749 464	446 926	2 767 800	1 956 052	495 600
	- за счет заемных средств;									
	- за счет средств бюджетов всех уровней бюджетной системы РФ.									
2	Реконструкция и модернизация пристани № 4 для перевалки наливных грузов. Реконструкция причалов 25 и 25А, в том числе:	07/2009	09/2012	7 лет 2 мес.	333 700 **	2 008 273	951 779	99 339		
	- за счет собственных средств организации;					2 008 273	951 779	99 339		
	- за счет заемных средств;									
	- за счет средств бюджетов всех уровней бюджетной системы РФ.									
3	Реконструкция пристани № 5 (Развитие ОАО "ИПП" Существующая территория), в том числе:	07/2007	05/2012	-	-	168 745	5 455	430		
	- за счет собственных средств организации;					168 745	5 455	430		
	- за счет заемных средств;									
	- за счет средств бюджетов всех уровней бюджетной системы РФ.									
4	Строительство терминала по перевалке зерновых и масличных культур (предпроектные разработки), в том числе:	04/2010	12/2010	-	-	42 500				
	- за счет собственных средств организации;					42 500				

№ п/п	Наименование проекта в рамках инвестиционной программы СЕМ	Срок реализации		Срок окупаемости, лет	Ожидаемый экономический эффект (тыс. руб./год)	Расходы на реализацию инвестиционной программы, всего* (тыс. руб.)	В том числе по периодам			
		начало (мес./год)	окончание (мес./год)				2011 г.	2012 г.	2013 г.	после 2013 г.
1	2	3	4	5	6	7	8	9	10	11
	- за счет заемных средств;									
	- за счет средств бюджетов всех уровней бюджетной системы РФ .									
5	Реконструкция Широкого пирса №1 ОАО "НМТП" с целью увеличения объемов перевалки крупнотоннажных контейнеров до 150 тыс. TEU в год,	07/2007	04/2010	-	-	210 845				
	в том числе:									
	- за счет собственных средств организации;					210 845				
	- за счет заемных средств;									
	- за счет средств бюджетов всех уровней бюджетной системы РФ .									
6	Строительство нового контейнерного терминала мощностью 1,2 млн. TEU в год,	07/2008	2015 г.	-	-	11 159 260	50 353			11 011 109
	в том числе:									
	- за счет собственных средств организации;					11 159 260	50 353			11 011 109
	- за счет заемных средств;									
	- за счет средств бюджетов всех уровней бюджетной системы РФ .									
7	Реконструкция и модернизация по действующему производству,	09/2007	12/2014	-	-	3 684 302	838 904	892 175	552 291	780 215
	в том числе:									
	- за счет собственных средств организации;					3 684 302	838 904	892 175	552 291	780 215
	- за счет заемных средств;									
	- за счет средств бюджетов всех уровней бюджетной системы РФ .									
7.1	Строительство, реконструкция ГТС, систем жизнеобеспечения порта и природоохранных объектов,	09/2007	12/2014	-	-	1 475 189	452 126	368 565	237 116	200 840
	в том числе:									
	- за счет собственных средств организации;					1 475 189	452 126	368 565	237 116	200 840
	- за счет заемных средств;									
	- за счет средств бюджетов всех уровней бюджетной системы РФ .									
7.1.1	Гидротехнические сооружения,	01/2010	12/2014	-	-	374 582	61 050	149 527	94 000	70 000
	в том числе:									
	- за счет собственных средств организации;					374 582	61 050	149 527	94 000	70 000
	- за счет заемных средств;									
	- за счет средств бюджетов всех уровней бюджетной системы РФ .									
7.1.2	Инженерные сети и сооружения,	09/2007	12/2014	-	-	416 126	140 853	82 515	41 816	38 140
	в том числе:									
	- за счет собственных средств организации;					416 126	140 853	82 515	41 816	38 140
	- за счет заемных средств;									
	- за счет средств бюджетов всех уровней бюджетной системы РФ .									
7.1.3	Объекты природоохранные,	09/2007	12/2012	-	-	95 678	69 334	8 085		
	в том числе:									
	- за счет собственных средств организации;					95 678	69 334	8 085		
	- за счет заемных средств;									
	- за счет средств бюджетов всех уровней бюджетной системы РФ .									
7.1.4	Вспомогательные здания и сооружения,	01/2010	12/2014	-	-	156 459	46 281	52 120	27 500	18 700

№ п/п	Наименование проекта в рамках инвестиционной программы СЕМ	Срок реализации		Срок окупаемости, лет	Ожидаемый экономический эффект (тыс. руб./год)	Расходы на реализацию инвестиционной программы, всего* (тыс. руб.)	В том числе по периодам			
		начало (мес./год)	окончание (мес./год)				2011 г.	2012 г.	2013 г.	после 2013 г.
1	2	3	4	5	6	7	8	9	10	11
	в том числе:									
	- за счет собственных средств организации;					156 459	46 281	52 120	27 500	18 700
	- за счет заемных средств;									
	- за счет средств бюджетов всех уровней бюджетной системы РФ .									
7.1.5	Капитальные вложения на поддержание действующего производства,	01/2010	12/2014	-	-	432 344	134 608	76 318	73 800	74 000
	в том числе:									
	- за счет собственных средств организации;					432 344	134 608	76 318	73 800	74 000
	- за счет заемных средств;									
	- за счет средств бюджетов всех уровней бюджетной системы РФ .									
7.2	Программа обновления перегрузочной техники и оборудования,	01/2010	12/2014	-	-	2 209 113	386 778	523 610	315 175	579 375
	в том числе:									
	- за счет собственных средств организации;					2 209 113	386 778	523 610	315 175	579 375
	- за счет заемных средств;									
	- за счет средств бюджетов всех уровней бюджетной системы РФ .									
7.2.1	Портальные краны,	01/2010	12/2014	-	-	981 194	38 970	315 800	140 000	308 000
	в том числе:									
	- за счет собственных средств организации;					981 194	38 970	315 800	140 000	308 000
	- за счет заемных средств;									
	- за счет средств бюджетов всех уровней бюджетной системы РФ .									
7.2.2	Машины внутрпортальной механизации,	01/2010	12/2014	-	-	909 545	232 968	144 810	175 175	191 375
	в том числе:									
	- за счет собственных средств организации;					909 545	232 968	144 810	175 175	191 375
	- за счет заемных средств;									
	- за счет средств бюджетов всех уровней бюджетной системы РФ .									
7.2.3	Модернизация перегрузочного оборудования,	01/2010	12/2014	-	-	318 374	114 840	63 000		80 000
	в том числе:									
	- за счет собственных средств организации;					318 374	114 840	63 000		80 000
	- за счет заемных средств;									
	- за счет средств бюджетов всех уровней бюджетной системы РФ .									
8	Приобретение ООО "Приморский торговый порт" (100% вклад в уставный капитал),	10/2010	01/2011	-	-	64 529 825	64 508 325			
	в том числе:									
	- за счет собственных средств организации;					6 196 160	6 174 660			
	- за счет заемных средств;					58 333 665	58 333 665			
	- за счет средств бюджетов всех уровней бюджетной системы РФ .									

* С учетом НДС

** Чистая прибыль

№ п/п	Наименование проекта в рамках инвестиционной программы СЕМ	Срок реализации		Расходы на реализацию инвестиционной программы, всего* (тыс. руб.)	Расходы на реализацию инвестиционной программы в 2010 г. (отчетный период)*				Отклонение фактических показателей от плановых	
		начало (мес./год)	окончание (мес./год)		план		факт		2010 г. (отчетный период), %	с начала реализации проекта нарастающим итогом (тыс. руб.)
					2010 г. (отчетный период) (тыс. руб.)	с начала реализации проекта нарастающим итогом (тыс. руб.)	2010 г. (отчетный период) (тыс. руб.)	с начала реализации проекта нарастающим итогом (тыс. руб.)		
1	2	3	4	5	6	7	8	9	10	11
6	Строительство нового контейнерного терминала мощностью 1,2 млн. TEU в год, в том числе:	07/2008	2015 г.	11 159 260	55 514	97 798	55 514	97 798	0%	0%
	- за счет собственных средств организации;			11 159 260	55 514	97 798	55 514	97 798	0%	0%
	- за счет заемных средств;									
	- за счет средств бюджетов всех уровней бюджетной системы РФ.									
7	Реконструкция и модернизация по действующему производству, в том числе:	0,00	0,00	3 684 302	768 983	860 946	528 754	620 717	-31%	-28%
	- за счет собственных средств организации;			3 684 302	768 983	860 946	528 754	620 717	-31%	-28%
	- за счет заемных средств;									
	- за счет средств бюджетов всех уровней бюджетной системы РФ.									
7.1	Строительство, реконструкция ГТС, систем жизнеобеспечения порта и природоохранных объектов, в том числе:	09/2007	12/2014	1 475 189	223 327	315 290	124 579	216 542	-44%	-31%
	- за счет собственных средств организации;			1 475 189	223 327	315 290	124 579	216 542	-44%	-31%
	- за счет заемных средств;									
	- за счет средств бюджетов всех уровней бюджетной системы РФ.									
7.1.1	Гидротехнические сооружения, в том числе:	01/2010	12/2014	374 582	31 000	31 000	5	5	-100%	-100%
	- за счет собственных средств организации;			374 582	31 000	31 000	5	5	-100%	-100%
	- за счет заемных средств;									
	- за счет средств бюджетов всех уровней бюджетной системы РФ.									
7.1.2	Инженерные сети и сооружения, в том числе:	09/2007	12/2014	416 126	40 706	117 274	36 234	112 802	-11%	-4%
	- за счет собственных средств организации;			416 126	40 706	117 274	36 234	112 802	-11%	-4%
	- за счет заемных средств;									
	- за счет средств бюджетов всех уровней бюджетной системы РФ.									
7.1.3	Объекты природоохраны, в том числе:	09/2007	12/2012	95 678	40 784	56 179	2 864	18 259	-93%	-67%
	- за счет собственных средств организации;			95 678	40 784	56 179	2 864	18 259	-93%	-67%
	- за счет заемных средств;									
	- за счет средств бюджетов всех уровней бюджетной системы РФ.									
7.1.4	Вспомогательные здания и сооружения, в том числе:	01/2010	12/2014	156 459	24 900	24 900	11 858	11 858	-52%	-52%
	- за счет собственных средств организации;			156 459	24 900	24 900	11 858	11 858	-52%	-52%
	- за счет заемных средств;									
	- за счет средств бюджетов всех уровней бюджетной системы РФ.									
7.1.5	Капитальные вложения на поддержание действующего производства, в том числе:	01/2010	12/2014	432 344	85 937	85 937	73 618	73 618	-14%	-14%
	- за счет собственных средств организации;			432 344	85 937	85 937	73 618	73 618	-14%	-14%
	- за счет заемных средств;									
	- за счет средств бюджетов всех уровней бюджетной системы РФ.									
7.2	Программа обновления перегрузочной техники и оборудования, в том числе:	01/2010	12/2014	2 209 113	545 656	545 656	404 175	404 175	-26%	-26%
	- за счет собственных средств организации;			2 209 113	545 656	545 656	404 175	404 175	-26%	-26%
	- за счет заемных средств;									
	- за счет средств бюджетов всех уровней бюджетной системы РФ.									
7.2.1	Портальные краны, в том числе:	01/2010	12/2014	981 194	192 000	192 000	178 424	178 424	-7%	-7%
	- за счет собственных средств организации;			981 194	192 000	192 000	178 424	178 424	-7%	-7%

№ п/п	Наименование проекта в рамках инвестиционной программы СЕМ	Срок реализации		Расходы на реализацию инвестици- онной программы, всего* (тыс. руб.)	Расходы на реализацию инвестиционной программы в 2010 г. (отчетный период)*				Отклонение фактических показателей от плановых	
		начало (мес./год)	окончание (мес./год)		план		факт		2010 г. (отчетный период), %	с начала реализации проекта нарастающим итогом (тыс. руб.)
					2010 г. (отчетный период) (тыс. руб.)	с начала реализации проекта нарастающим итогом (тыс. руб.)	2010 г. (отчетный период) (тыс. руб.)	с начала реализации проекта нарастающим итогом (тыс. руб.)		
1		3	4	5	6	7	8	9	10	11
	- за счет заемных средств;									
	- за счет средств бюджетов всех уровней бюджетной системы РФ.									
7.2.2	Машины внутрипортовой механизации,	01/2010	12/2014	909 545	200 757	200 757	165 217	165 217	-18%	-18%
	в том числе:									
	- за счет собственных средств организации;			909 545	200 757	200 757	165 217	165 217	-18%	-18%
	- за счет заемных средств;									
	- за счет средств бюджетов всех уровней бюджетной системы РФ.									
7.2.3	Модернизация перегрузочного оборудования,	01/2010	12/2014	318 374	152 899	152 899	60 534	60 534	-60%	-60%
	в том числе:									
	- за счет собственных средств организации;			318 374	152 899	152 899	60 534	60 534	-60%	-60%
	- за счет заемных средств;									
	- за счет средств бюджетов всех уровней бюджетной системы РФ.									
8	Приобретение ООО "Приморский торговый порт" (100% в уставном капитале),	10/2010	01/2011	64 529 825			21 500	21 500		
	в том числе:									
	- за счет собственных средств организации;			6 196 160			21 500	21 500		
	- за счет заемных средств;			58 333 665						
	- за счет средств бюджетов всех уровней бюджетной системы РФ.									

* С учетом НДС

БУХГАЛТЕРСКИЙ БАЛАНС
на 31 декабря 2010 г.

Форма №1 по ОКУД

Дата (год, месяц, число)

Организация ОАО "Новороссийский морской торговый порт" по ОКПО

Идентификационный номер налогоплательщика _____ ИНН

Вид деятельности Транспортная обработка грузов и хранение по ОКВЭД

Организационно-правовая форма / форма собственности _____ по ОКОПФ/ОКФС

Открытое Акционерное
Общество / смешанная по ОКОПФ/ОКФС

Единица измерения в тыс. рублей по ОКЕИ

Местонахождение (адрес)

353901, Краснодарский край, Новороссийск г, Портовая ул, дом № 14

КОДЫ		
0710001		
2010	12	31
01125867		
2315004404		
63.1		
47		41
384		

Дата утверждения

Дата отправки / принятия

-
-

Форма 0710001 с.1

АКТИВ	Код показателя	На начало отчетного года	На конец отчетного периода
1	2	3	4
I. Внеоборотные активы			
Нематериальные активы	110	436	353
Основные средства	120	5 482 784	5 195 688
Незавершенное строительство	130	566 424	723 900
Доходные вложения в материальные ценности	135	16 075	11 315
Долгосрочные финансовые вложения	140	20 113 542	21 517 687
Отложенные налоговые активы	145	30 480	26 322
Прочие внеоборотные активы	150	301 852	1 301 476
Итого по разделу I	190	26 511 593	28 776 741
II. Оборотные активы			
Запасы	210	254 252	259 143
в том числе:			
сырье, материалы и другие аналогичные ценности	211	236 159	247 052
затраты в незавершенном производстве	213	165	76
расходы будущих периодов	216	17 928	12 015
Налог на добавленную стоимость по приобретенным ценностям	220	83 092	53 533
Дебиторская задолженность (платежи по которой ожидаются более чем через 12 месяцев после отчетной даты)	230	2 914	1 196
Дебиторская задолженность (платежи по которой ожидаются в течение 12 месяцев после отчетной даты)	240	769 110	687 191
в том числе:			
покупатели и заказчики	241	380 725	238 943
Краткосрочные финансовые вложения	250	6 686 530	8 048 190
Денежные средства	260	468 620	87 344
Итого по разделу II	290	8 264 518	9 136 597
БАЛАНС (сумма строк 190 + 290)	300	34 776 111	37 913 338

ПАССИВ	Код показателя	На начало отчетного года	На конец отчетного периода
1	2	3	4
III. Капитал и резервы			
Уставный капитал	410	192 598	192 598
Добавочный капитал	420	282 592	282 592
Резервный капитал	430	210 179	210 179
в том числе:			
резервные фонды, образованные в соответствии с законодательством	431	9 630	9 630
резервы, образованные в соответствии с учредительными документами	432	200 549	200 549
Нераспределенная прибыль (непокрытый убыток)	470	20 739 241	26 241 806
Итого по разделу III	490	21 424 610	26 927 175
IV. Долгосрочные обязательства			
Займы и кредиты	510	9 073 260	10 093 070
Отложенные налоговые обязательства	515	108 451	137 205
Итого по разделу IV	590	9 181 711	10 230 275
V. Краткосрочные обязательства			
Займы и кредиты	610	3 648 442	78 224
Кредиторская задолженность	620	423 440	621 608
в том числе:			
поставщики и подрядчики	621	74 913	194 742
задолженность перед персоналом организации	622	46 995	57 933
задолженность перед государственными внебюджетными фондами	623	8 551	17 204
задолженность по налогам и сборам	624	40 988	39 309
прочие кредиторы	625	251 993	312 420
Задолженность участникам (учредителям) по выплате доходов	630	15 249	10 180
Резервы предстоящих расходов	650	82 659	45 876
Итого по разделу V	690	4 169 790	755 888
БАЛАНС (сумма строк 490 + 590 + 690)	700	34 776 111	37 913 338

СПРАВКА о наличии ценностей, учитываемых на забалансовых счетах			
Арендованные основные средства	910	2 876 250	2 315 149
Товарно-материальные ценности, принятые на ответственное хранение	920	1 680	1 774
Списанная в убыток задолженность неплатежеспособных дебиторов	940	37 638	44 218
Обеспечения обязательств и платежей полученные	950	97 242	47 585
Обеспечения обязательств и платежей выданные	960	1 658 138	4 371
Износ жилищного фонда	970	12	-
Нематериальные активы, полученные в пользование	990	29 640	28 130

Руководитель  **Вилинов Игорь Евгеньевич**
(расшифровка подписи)

Главный бухгалтер  (подпись)

Качан Герман Иванович
(расшифровка подписи)

25 марта 2011 г.



ОТЧЕТ О ПРИБЫЛЯХ И УБЫТКАХ
за Январь - Декабрь 2010г.

Форма №2 по ОКУД

КОДЫ		
0710002		
2010	12	31
01125867		
2315004404		
63.1		
47	41	
384		

Дата (год, месяц, число)

Организация ОАО "Новороссийский морской торговый порт" по ОКПО

Идентификационный номер налогоплательщика по ИНН

Вид деятельности Транспортная обработка грузов и хранение по ОКВЭД

Организационно-правовая форма / форма собственности


Открытое Акционерное Общество / смешанная по ОКОПФ/ОКФС

Единица измерения в тыс. рублей по ОКЕИ

Показатель		За отчетный период	За аналогичный период предыдущего года
наименование	код		
1	2	3	4
Доходы и расходы по обычным видам деятельности			
Выручка (нетто) от продажи товаров, продукции, работ, услуг (за минусом налога на добавленную стоимость, акцизов и аналогичных обязательных платежей)	010	9 927 256	11 465 089
Себестоимость проданных товаров, продукции, работ, услуг	020	(2 708 940)	(2 628 897)
Валовая прибыль	029	7 218 316	8 836 192
Управленческие расходы	040	(589 133)	(534 897)
Прибыль (убыток) от продаж	050	6 629 183	8 301 295
Прочие доходы и расходы			
Проценты к получению	060	512 862	320 574
Проценты к уплате	070	(677 719)	(745 088)
Доходы от участия в других организациях	080	3 362 571	-
Прочие доходы	090	2 761 751	5 467 809
Прочие расходы	100	(3 498 187)	(6 498 775)
Прибыль (убыток) до налогообложения	140	9 090 461	6 845 815
Отложенные налоговые активы	141	(3 577)	8 552
Отложенные налоговые обязательства	142	(28 924)	(13 367)
Текущий налог на прибыль	150	(1 149 815)	(1 424 100)
Списание отложенных налоговых активов и обязательств	180.1	(68)	(8 144)
Перерасчет налога за прошлые периоды	180.2	1 135	4 810
Штрафы и пени по налогам	180.3	(414)	293
Чистая прибыль (убыток) отчетного периода	190	7 908 798	5 413 859
СПРАВОЧНО:			
Постоянные налоговые обязательства (активы)	200	(635 776)	59 752

РАСШИФРОВКА ОТДЕЛЬНЫХ ПРИБЫЛЕЙ И УБЫТКОВ

Показатель		За отчетный период		За аналогичный период предыдущего года	
наименование	код	прибыль	убыток	прибыль	убыток
1	2	3	4	5	6
Штрафы, пени и неустойки, признанные или по которым получены решения суда (арбитражного суда) об их взыскании	210	1 963	(1 092)	7 082	(54)
Прибыль (убыток) прошлых лет	220	-	(405)	155	(7 783)
Возмещение убытков, причиненных неисполнением или ненадлежащим исполнением обязательств	230	86	(1 484)	23	(872)
Курсовые разницы по операциям в иностранной валюте	240	2 669 862	(2 892 416)	5 301 534	(5 849 831)
Отчисления в оценочные резервы	250	X	(17 588)	X	(36 262)
Списание дебиторских и кредиторских задолженностей, по которым истек срок исковой давности	260	186	(2 943)	2 163	(22 750)



Руководитель *(подпись)*

**Вилинов Игорь
Евгеньевич**
(расшифровка подписи)

Главный бухгалтер *(подпись)*

**Качан Герман
Иванович**
(расшифровка подписи)

ОТЧЕТ ОБ ИЗМЕНЕНИЯХ КАПИТАЛА

за Январь - Декабрь 2010г.

	Форма №3 по ОКУД	К О Д Ы		
		0710003		
	Дата (год, месяц, число)	2010	12	31
Организация <u>ОАО "Новороссийский морской торговый порт"</u>	по ОКПО	01125867		
Идентификационный номер налогоплательщика	ИНН	2315004404		
Вид деятельности <u>Транспортная обработка грузов и хранение</u>	по ОКВЭД	63.1		
Организационно-правовая форма / форма собственности <u>Открытое Акционерное Общество</u> / <u>смешанная</u>	по ОКОПФ/ОКФС	47	41	
Единица измерения <u>в тыс. рублей</u>	по ОКЕИ	384		

I. Изменения капитала


Показатель		Уставный капитал	Добавочный капитал	Резервный капитал	Нераспределенная прибыль (непокрытый убыток)	Итого
наименование	код					
1	2	3	4	5	6	7
Остаток на 31 декабря года, предшествующего предыдущему	010	192 598	282 592	210 179	15 854 619	16 539 988
2009 (предыдущий год)						
Изменения в учетной политике	011	X	X	X	(29 506)	(29 506)
Изменения законодательства (изменение ставки налога на прибыль)	020	X	-	-	14 362	14 362
Корректировка налоговой базы	020	X	-	-	(3 708)	(3 708)
Остаток на 1 января предыдущего года	030	192 598	282 592	210 179	15 835 767	16 521 136
Чистая прибыль	032	X	X	X	5 413 859	5 413 859
Дивиденды	033	X	X	X	(510 385)	(510 385)
Остаток на 31 декабря предыдущего года	070	192 598	282 592	210 179	20 739 241	21 424 610
Остаток на 1 января отчетного года	100	192 598	282 592	210 179	20 739 241	21 424 610
Чистая прибыль	102	X	X	X	7 908 798	7 908 798
Дивиденды	103	X	X	X	(2 407 477)	(2 407 477)
Увеличение величины капитала за счет:						
Списание недополученных дивидендов за 2006 г.	124	-	-	-	1 244	1 244
Остаток на 31 декабря отчетного года	140	192 598	282 592	210 179	26 241 806	26 927 175

II. Резервы

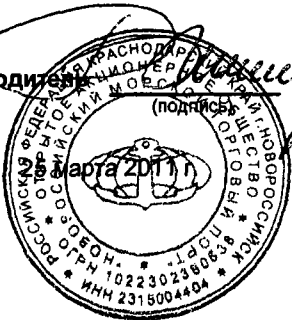
Показатель		Остаток	Поступило	Использовано	Остаток
наименование	код				
1	2	3	4	5	6
Резервы, образованные в соответствии с законодательством:					
(наименование резерва)					
данные предыдущего года	151	9 630	-	-	9 630
данные отчетного года	152	9 630	-	-	9 630
Резервы, образованные в соответствии с учредительными документами:					
(наименование резерва)					
данные предыдущего года	161	200 549	-	-	200 549
данные отчетного года	162	200 549	-	-	200 549
Оценочные резервы:					
Резерв по сомнительным долгам					
(наименование резерва)					
данные предыдущего года	171	15 999	147 647	(124 460)	39 186
данные отчетного года	172	39 186	43 685	(11 858)	71 013
Резерв под снижение стоимости запасов					
(наименование резерва)					
данные предыдущего года	171	44 581	12 717	-	57 298
данные отчетного года	172	57 298	6 483	(27 761)	36 020
Резервы предстоящих расходов:					
Резерв по условным фактам хозяйственной деятельности					
(наименование резерва)					
данные предыдущего года	181	-	45 000	-	45 000
данные отчетного года	182	45 000	-	(45 000)	-
Резерв предстоящих расходов на оплату отпусков					
(наименование резерва)					
данные предыдущего года	181	36 883	776	-	37 659
данные отчетного года	182	37 659	14 012	(5 795)	45 876

СПРАВКИ

Показатель		Остаток на начало отчетного года		Остаток на конец отчетного периода	
наименование	код	года		периода	
1	2	3		5	
1) Чистые активы	200	21 424 610		26 927 175	
		Из бюджета		Из внебюджетных фондов	
		за отчетный год	за предыдущий год	за отчетный год	за предыдущий год
		3	4	5	6
2) Получено на:					
расходы по обычным видам деятельности - всего	210	870	820	871	829

Руководитель  **Вулин Игорь Евгеньевич**
(подпись) (расшифровка подписи)

Главный бухгалтер  **Качан Герман Иванович**
(подпись) (расшифровка подписи)



ОТЧЕТ О ДВИЖЕНИИ ДЕНЕЖНЫХ СРЕДСТВ

за Январь - Декабрь 2010г.

Форма №4 по ОКУД

Дата (год, месяц, число)

Организация ОАО "Новороссийский морской торговый порт" по ОКПО

Идентификационный номер налогоплательщика

Вид деятельности Транспортная обработка грузов и хранение

Организационно-правовая форма / форма собственности

Открытое Акционерное Общество / смешанная

Единица измерения в тыс. рублей

ИНН

по ОКВЭД

по ОКОПФ/ОКФС

по ОКЕИ


КОДЫ		
0710004		
2010	12	31
01125867		
2315004404		
63.1		
47		41
384		

Показатель		За отчетный период	За аналогичный период предыдущего года
наименование	код		
1	2	3	4
Остаток денежных средств на начало отчетного года	010	437 813	168 478
Движение денежных средств по текущей деятельности			
Средства, полученные от покупателей, заказчиков	020	10 200 947	11 523 918
Средства, полученные от продажи валюты	030	5 374 277	2 867 199
Прочие доходы	110	320 585	155 388
Денежные средства, направленные:	120	(12 977 956)	(8 642 186)
на оплату приобретенных товаров, работ, услуг, сырья и иных оборотных активов	150	(1 405 542)	(1 435 970)
на оплату труда	160	(1 001 294)	(889 493)
на выплату дивидендов, процентов	170	(2 802 910)	(1 141 208)
на расчеты по налогам и сборам	180	(1 753 343)	(1 726 521)
на расчеты с внебюджетными организациями	181	(211 136)	(138 762)
на расчеты за продажу/покупку валюты	181	(5 415 361)	(3 062 095)
на прочие расходы	190	(388 370)	(248 137)
Чистые денежные средства от текущей деятельности	200	2 917 853	5 904 319
Движение денежных средств по инвестиционной деятельности			
Выручка от продажи объектов основных средств и иных внеоборотных активов	210	77 632	128 866
Полученные дивиденды	230	3 362 571	-
Полученные проценты	240	482 682	274 977
Поступления от погашения займов, предоставленных другим организациям	250	-	188 885
Возврат депозитных вкладов	260	47 120 853	14 866 647
Приобретение дочерних организаций	280	(479 725)	(826 115)
Приобретение объектов основных средств, доходных вложений в материальные ценности и нематериальных активов	290	(1 740 222)	(819 964)
Займы, предоставленные другим организациям	310	(934 119)	(44 956)
Размещение депозитных вкладов	320	(48 511 720)	(19 372 517)
Чистые денежные средства от инвестиционной деятельности	340	(622 048)	(5 604 177)

1	2	3	4
Движение денежных средств по финансовой деятельности			
Поступления от займов и кредитов, предоставленных другими организациями	360	950 000	-
Погашение займов и кредитов (без процентов)	390	(3 596 274)	-
Чистые денежные средства от финансовой деятельности	430	(2 646 274)	-
Чистое увеличение (уменьшение) денежных средств и их эквивалентов	440	(350 469)	300 142
Остаток денежных средств на конец отчетного периода	450	87 344	468 620
Величина влияния изменений курса иностранной валюты по отношению к рублю	460	(30 807)	4 022


Руководитель Вилиев Игорь Евгеньевич
 (расшифровка подписи)

Главный бухгалтер 
Качан Герман Иванович
 (расшифровка подписи)



ПРИЛОЖЕНИЕ К БУХГАЛТЕРСКОМУ БАЛАНСУ

за Январь - Декабрь 2010г.

Организация <u>ОАО "Новороссийский морской торговый порт"</u>		Дата (год, месяц, число)	К О Д Ы		
Идентификационный номер налогоплательщика		Форма №5 по ОКУД	0710005		
Вид деятельности <u>Транспортная обработка грузов и хранение</u>		по ОКПО	2010	12	31
Организационно-правовая форма / форма собственности		ИНН	01125867		
<u>Открытое Акционерное Общество</u> / <u>смешанная</u>		по ОКВЭД	2315004404		
Единица измерения <u>в тыс. рублей</u>		по ОКОПФ/ОКФС	63.1		
		по ОКЕИ	47	41	
			384		

Нематериальные активы

Показатель		Наличие на начало отчетного года	Поступило	Выбыло	Наличие на конец отчетного периода
наименование	код				
1	2	3	4	5	6
Объекты интеллектуальной собственности (исключительные права на результаты интеллектуальной собственности)	010	1 815	353	-	2 168
в том числе:					
у правообладателя на программы ЭВМ, базы данных	012	1 814	353	-	2 167
у владельца на товарный знак и знак обслуживания, наименование места происхождения товаров	014	1	-	-	1

Показатель		На начало отчетного года	На конец отчетного периода
наименование	код		
1	2	3	4
Амортизация нематериальных активов - всего	050	1 379	1 815

Основные средства

Показатель		Наличие на начало отчетного года	Поступило	Выбыло	Наличие на конец отчетного периода
наименование	код				
1	2	3	4	5	6
Здания	070	1 004 433	3 229	(1 268)	1 006 394
Сооружения и передаточные устройства	075	2 709 110	69 816	(2 642)	2 776 284
Машины и оборудование	080	4 186 780	400 946	(89 626)	4 498 100
Транспортные средства	085	1 857 087	14 690	(35 828)	1 835 949
Производственный и хозяйственный инвентарь	090	71 613	802	(14 038)	58 377
Другие виды основных средств	110	480	987	(567)	900
Земельные участки и объекты природопользования	115	545	7 065	-	7 610
Итого	130	9 830 048	497 535	(143 969)	10 183 614

Показатель		На начало отчетного года	На конец отчетного периода
наименование	код		
1	2	3	4
Амортизация основных средств - всего	140	4 347 264	4 987 926
в том числе:			
зданий и сооружений	141	904 430	1 103 632
машин, оборудования, транспортных средств	142	3 398 541	3 840 413
других	143	44 293	43 881
Передано в аренду объектов основных средств - всего	150	1 604 117	1 774 184
в том числе:			
здания	151	36 484	39 374
сооружения	152	137 528	137 572
машин, оборудования и транспортных средств	153	1 430 105	1 597 238
Получено объектов основных средств в аренду - всего	160	2 876 250	2 315 149
в том числе:			
зданий и сооружений	161	794 876	796 865
машин, оборудования и транспортных средств	161	8 716	4 410
земельных участков	161	2 072 658	1 513 874
	код	На начало отчетного года	На конец отчетного периода
	2	3	4
Изменение стоимости объектов основных средств в результате достройки, дооборудования, реконструкции, частичной ликвидации	180	121 690	79 299

Доходные вложения в материальные ценности

Показатель		Остаток	Поступило	Использовано	Остаток
наименование	код				
1	2	3	4	5	6
Имущество для передачи в лизинг	210	24 551	-	-	24 551
Итого	250	24 551	-	-	24 551
	код	На начало отчетного года	На конец отчетного периода		
1	2	3	4		
Амортизация доходных вложений в материальные ценности	260	8 476	13 236		

Финансовые вложения

Показатель		Долгосрочные		Краткосрочные	
наименование	код	на начало отчетного года	на конец отчетного периода	на начало отчетного года	на конец отчетного периода
1	2	3	4	5	6
Вклады в уставные (складочные) капиталы других организаций - всего	510	19 979 946	20 437 323	-	-
в том числе дочерних и зависимых хозяйственных обществ	511	19 979 940	20 437 317	-	-
Предоставленные займы	525	133 596	1 080 364	4 955	-
Депозитные вклады	530	-	-	6 681 575	8 048 190
Итого	540	20 113 542	21 517 687	6 686 530	8 048 190

Дебиторская и кредиторская задолженность

Показатель		Остаток на начало отчетного года	Остаток на конец отчетного периода
наименование	код		
1	2	3	4
Дебиторская задолженность:			
краткосрочная - всего	610	769 110	687 191
в том числе:			
расчеты с покупателями и заказчиками	611	380 725	238 943
авансы выданные	612	38 447	42 208
прочая	613	349 938	406 040
долгосрочная - всего	620	2 914	1 196
в том числе:			
прочая	623	2 914	1 196
Итого	630	772 024	688 387
Кредиторская задолженность:			
краткосрочная - всего	640	4 071 882	699 832
в том числе:			
расчеты с поставщиками и подрядчиками	641	74 913	194 742
авансы полученные	642	221 706	150 559
расчеты по налогам и сборам	643	40 988	39 309
кредиты	644	3 570 815	-
займы	645	77 627	78 224
прочая	646	85 833	236 998
долгосрочная - всего	650	9 073 260	10 093 070
в том числе:			
займы	652	9 073 260	10 093 070
Итого	660	13 145 142	10 792 902

Расходы по обычным видам деятельности (по элементам затрат)

Показатель		За отчетный год	За предыдущий год
наименование	код		
1	2	3	4
Материальные затраты	710	335 909	325 899
Затраты на оплату труда	720	1 170 570	928 242
Отчисления на социальные нужды	730	222 191	195 068
Амортизация	740	777 780	784 510
Прочие затраты	750	791 623	930 075
Итого по элементам затрат	760	3 298 073	3 163 794
Изменение остатков (прирост [+], уменьшение [-]):			
расходов будущих периодов	766	(5 913)	1 569
резервов предстоящих расходов	767	(36 783)	45 000

Обеспечения

Показатель		Остаток на начало отчетного года	Остаток на конец отчетного периода
наименование	код		
1	2	3	4
Полученные - всего	810	97 242	47 585
Выданные - всего	830	1 658 138	4 371

Государственная помощь

Показатель		Отчетный период	За аналогичный период предыдущего года
наименование	код		
1	2	3	4
Получено в отчетном году бюджетных средств - всего	910	1 741	1 649


Руководитель Вилинов Игорь
Вильевич
 (подпись, расшифровка подписи)

25 марта 2011



Главный бухгалтер 
 (подпись)

Качан Герман
Иванович
 (расшифровка подписи)